

Denumirea elementului	Sold la		Cresteri		Reduceri		lei
	01/01/2011	Total, din care	prin transfer	Total, din care	prin transfer	Sold la 31/12/2011	
A	1	2	3	4	5	6	
Capital subscris varsat	14,125,098					14,125,098	
Patrimoniul regiei	0					0	
Prime de capital	0					0	
Rezeve din reevaluare	3,578,813	638,936				4,217,749	
Rezeve legale	337,832	2,714	2,714			340,546	
Rezerve statutare sau contractuale	0					0	
Rezerve reprezentand surplus realizat din rezerve din reevaluare	6,321,944					6,321,944	
Alte rezerve	854,520					854,520	
Actiuni proprii	0					0	
Castiguri legate de instrumente de capitaluri proprii	0					0	
Pierderi legate de instrumente de capitaluri proprii	0					0	
Rezultat reportat reprezentand profit nerepartizat							
Sold debitor	0					0	
Sold creditor	96,690					96,690	
Rezultat reportat din corectarea erorilor contabile							
Sold debitor	1,162,183	12,275				1,174,458	
Sold creditor	0					0	
Profitul sau pierderea exercitiului financiar							
Sold debitor	0					0	
Sold creditor	2,713	43,643		2,713	2,713	43,643	
Repartizarea profitului	2,713	2,714	2,714	2,713	2,713	2,714	
Total capitaluri proprii	24,152,714	670,305	0	0	0	24,823,018	

Natura modificarilor capitalului proprii:Capital social subscris varsat -cont 1012

Nu a suferit modificari fata de 31.12.2010; ultima majorare de capital social a fost efectuata in iulie 2008. Este format din 5.650.039 actiuni inregistrate la o valoare nominala de 2,50 lei /actiune, tranzactionate pe piata de capital BVB - sectiunea RASDAQ, simbol FACV.

Rezerve din reevaluare - cont 105

La 31.12.2011 au fost inregistrate diferente favorabile din reevaluarea constructiilor in valoare totala de 638.936,19 lei. Ultima reevaluare a constructiilor a fost inregistrata la 31.12.2008. Ultima reevaluare a terenului a fost inregistrata la 31.12.2007.

Rezerve legale - cont 1061

Au fost majorate la 31.12.2011 cu 5% din profitul brut inainte de impozitare, respectiv cu suma de 2.714,26 lei.

Rezultatul reportat din repartizarea rezultatului -cont 1171

Cuprinde profitul net reportat aferent exercitiilor financiare 2007, 2008, 2009.

Rezultatul reportat din corectarea erorilor contabile -cont 1174

Soldul debitor de la 31.12.2010 a fost majorat cu valoarea de 12.274,74 lei rezultata din inregistrarea in evidentele contabile a sentintei civile nr.992 din 10.07.2009, dosar executiune nr.155 din 2011, cu privire la ratele 3 si 4 din tarif de utilizare retea DN conform contract 131/ 24.01.2006 si penalitati de intarziere aferente solicitate in instanta de catre Directia Regionala de Drumuri si Poduri Brasov.

Contul de Profit si Pierdere la 31.12.2011

FSR SA a inregistrat in 2011 profit contabil net in valoare de 43.643,33 lei.

Repartizarea profitului -cont 129

La 31.12.2011 au fost constituite rezerve legale in limita prevazuta de lege in valoare totala de 2.714,26 lei.

DIRECTOR GENERAL,
VICTOR TERZEA

(Signature)



INTOCMIT,
SEF SERV.FINANCIAR-CONTABIL
DANIELA PACA


(Signature)

**SITUATIA FLUXURILOR DE TREZORERIE
LA DATA 31.12.2011**

Denumirea elementului	Exercitiul financiar	
	2010	2011
A	1	2
Fluxuri de trezorerie din activitatea de exploatare:		
Incasari de la clienti	7,664,021	9,505,999
Plati la furnizori si angajati, buget de stat, alte plati curente	6,670,912	8,897,763
Dobanzi platite	399,710	280,427
Impozit pe profit platit	17,071	14,164
Incasari din asigurari		
Trezorerie neta din activitati de exploatare	576,328	313,646
Fluxuri de trezorerie din activitatea de investitie:		
Plati pentru achizitionarea de actiuni	0	0
Plati pentru achizitionarea de imobilizari	192,818	482,991
Incasari din vanzarea de imobilizari	84,592	600,253
Dobanzi incasate	65	89
Dividente incasate	0	0
Trezorerie neta din activitati de investitie	-108,161	117,352
Fluxuri de trezorerie din activitatea de finantare:		
Incasari din emisiunea de actiuni	0	0
Incasari /Rambursari imprumuturi pe termen lung	-250,000	-320,000
Plata datoriilor aferente leasingului financiar	170,425	0
Dividente platite	0	0
Trezorerie neta din activitati de finantare	-420,425	-320,000
Crestere neta a trezoreriei si a echivalentului de trezorerie	47,742	110,997
Trezorerie si echivalent de trezorerie la inceputul exercitiului financiar	23,518	71,260
Trezorerie si echivalent de trezorerie la sfarsitul exercitiului financiar	71,260	182,258

DIRECTOR GENERAL,
VICTOR TERZEA

Verz



INTOCMIT,
SEF SERV.FINANCIAR-CONTABIL
DANIELA PACA

X



FABRICA DE SCULE RÂȘNOV

Str Câmpului nr.1, Râșnov - 505400, Brașov - ROMÂNIA, JO8/354/1991, CUI: RO1121175, CSSV: 14.125.097,50 LEI;
Tel: +40-268-257776, Fax: +40-368-800014, E-mail: contact@fsr.ro, aprovizionare@fsr.ro, export@fsr.ro,
Web page: www.fsr.ro, Desfacere: Tel: +40-368-800012, Tel/Fax: +40-368-800010.



NOTE EXPLICATIVE LA SITUATIILE FINANCIARE ANUALE INTOCMITE LA 31.12.2011

NOTA 1. ACTIVE IMOBILIZATE

Element de imobilizare	Valoare bruta				Ajustari de valoare (amortizarisi provizioane)			
	Sold la 01.01.2011	Cresteri 2011	Cedari 2011	Sold la 31.12.2011	Sold la 01.01.2011	Cresteri 2011	Cedari 2011	Sold la 31.12.2011
0	1	2	3	4 = 1+2-3	5	6	7	8 = 5+6-7
Imobilizari necorporale								
Licente, marci	6.621.661	1.900	-	6.623.561	470.448	128.671	-	599.119
Alte imobilizari	609.907	-	244.208	365.699	604.556	4.922	244.208	365.270
Imobilizari in curs	59.783	-	-	59.783	-	-	-	-
(Software integrat ERP)	-	-	-	-	-	-	-	-
Imobilizari corporale								
Terenuri	4.397.444	348.000	153.786	4.591.658	-	-	-	-
Constructii	4.179.958	1.239.023	1.417.027	4.001.954	1.445.342	87.471	1.298.532	234.281
Instalatii tehnice si masini	14.281.715	257.440	1.778.756	12.760.399	6.181.727	839.505	874.036	6.147.196
Alte instalatii,mobilier	262.090	-	-	262.090	150.107	42.821	-	192.928
Imobilizari in curs/ avansuri	1.131.683	224.603	821.337	534.950	-	-	-	-
Imobilizari financiare	1.000	-	-	1.000	-	-	-	-
Total	31.545.241	2.070.966	4.415.114	29.201.094	8.852.180	1.103.390	2.416.776	7.538.794

Terenuri

La 31.12.2011 societatea inregistreaza in evidentele contabile terenuri in valoare de 4.591.658 lei; cresterea de valoare fata de 31.12.2010 de 348.000 lei provine din inregistrarea a 31.400 mp teren extravilan conform contractului de schimb imobiliar, incheiere de autentificare nr.1462 din 15.09.2011.

Ultima feevaluare a terenului a fost efectuata si inregistrata in evidentele contabile la data de 31.12.2007.

Constructii

In 2011 s-au receptionat investitii in modernizari/ reamenajari de constructii evidentiata in contul 231, realizate in regie proprie si cu terti, in valoarea totala de 600.086,81 lei, reprezentand :

- Amenajare acoperis tip terasa _restaurant 15.594,58 lei
- Amenajare sediu nou desfacere produse finite 7.357,78 lei

- Amenajare imprejmuire cu gard din plasa de sarma , 15.775,11 lei
stalpi in fundatie de beton _Str.Uzinei
- Amenajare drumuri uzinale betonate _intrare din Str.Uzinei 12.684,72 lei
- Amenajare sediu nou societate 548.674,62 lei

In 2011, a fost scos din evidenta conform contractului de schimb imobiliar, incheiere de autentificare nr.1462 din 15.09.2011, un imobil ('depozit otel debitare' nr.inventar 10290000) in valoare de 206.570,73 lei, din care valoare ramasa de amortizat 115.935,73 lei, si a fost cedata prin vanzare in cadrul grupului investitia in curs aferenta in valoare de 140.887 lei.

In 2011, FSR SA a efectuat evaluarea imobilizarilor corporale si a inregistrat diferente favorabile din reevaluarea constructiilor in valoare totala de 638.936 lei si diferente nefavorabile in valoare de 2.559 lei.

Instalatii tehnice si masini

Valoarea totala a intrarilor de echipamente tehnologice si masini a fost de 257.439,84 lei, dupa cum urmeaza :

- receptia a 2 matrite de injectat mase plastice realizate in regie proprie aflate in investitii in curs (cont 231) in valoare totala de 80.362,40 lei
- achizitii de echipamente tehnologice pentru restaurant in valoare totala de 3.157,07 lei
- achizitii de echipamente tehnologice pentru activitatea de baza in valoare de 62.205,12 lei
- achizitii de mijloace de transport pentru activitatea comerciala in valoare de 111.715,25 lei.

In 2011, au fost scoase din evidenta in urma vanzarii utilaje si echipamente in valoare totala de 686.956 lei, din care valoare ramasa 389.680,22 lei, si mijloace de transport in valoare totala de 120.007 lei, din care valoare ramasa 45.101,04 lei.

In 2011, au fost scoase din evidenta, in urma casarii urmata de dezmembrare si valorificarea deseului prin vanzare , utilaje in valoare totala de 966.250 lei, din care valoare ramasa 464.394,96 lei.

Alte instalatii, mobilier

Nu s-au inregistrat modificari fata de 31.12.2010.

Imobilizari financiare

FSR SA detine titluri de participare in valoare de 1.000 lei la Brasov Business Centre SA.

Active necorporale

In 2011 s-au inregistrat intrari de imobilizari necorporale in valoare totala de 1.900 lei reprezentand examinare a marcii verbale si scrise « PIT STOP » si iesiri de imobilizari necorporale integral amortizate scoase din evidenta in valoare totala de 244.208,09 lei.

Imobilizarile corporale si necorporale aflate in evidenta contabila a FSR sunt amortizate, ca si in anii precedenti, prin metoda amortizarii liniare.

Imobilizarile necorporale in curs in sold la 31.12.2011 sunt in valoare de 59.783 lei si se refera la o aplicatie software integrata – ERP- , functionala incepand cu 01.01.2008 pentru modulele de comercial si financiar –contabilitate si incepand cu 01.11.2008 si pentru modulul de mijloace fixe.

Imobilizarile corporale in curs in sold la 31.12.2011 sunt in valoare totala de 312.583,40 lei si se refera la urmatoarele investitii realizate in regie proprie si cu terti:

- pavilion administrativ 143.546,81 lei
- proiect eficienta energetica 17.445,29 lei
- alte investitii in curs 114.912,96 lei
- matrite mase plastice 35.114,80 lei
- amenajare atelier sudura 1.563,54 lei

NOTA 2. PROVIZIOANE

Denumirea provizionului	Sold la 01.01.2011	Transferuri		Sold la 31.12.2011
		in cont	din cont	
Provizioane pentru riscuri si cheltuieli	9.033	0	0	9.033
Alte provizioane	0	0	0	0
Ajustari pentru deprecierea materiilor prime	81.008	0	0	81.008
Ajustari pentru deprecierea materialelor	137.217	0	0	137.217
Ajustari pentru deprecierea produselor finite	123.426	0	0	123.426
Provizioane pentru deprecierea creantelor-clienti	23.179	0	317	22.862
Provizioane pentru deprecierea creantelor-debitori diversi	0	0	0	0
Total	373.863	0	0	373.546

NOTA 3. REPARTIZAREA PROFITULUI

Destinatia profitului	Suma -lei-
Profit net de repartizat:	43.643,33
- rezerva legala	2.714,26
- acoperirea pierderii contabile	-
- dividende etc.	-
Profit nerepartizat	-

In 2011, FSR SA a inregistrat un profit contabil brut de 54.285 lei. Valoarea impozitului pe profit datorat aferent 2011 este de 10.642 lei.

In anul 2011, FSR SA a obtinut profit din activitatea de exploatare in valoare de 349.173 lei si pierdere din activitatea financiara in valoare de 294.888 lei.

NOTA 4. ANALIZA REZULTATULUI DIN EXPLOATARE

lei

Denumirea indicatorului	Exercitiu financiar	
	Precedent	Curent
0	1	2
1. Cifra de afaceri neta	6.599.851	7.949.111
2. Costul bunurilor vandute si al serviciilor prestate (3 + 4 + 5)	4.099.290	5.531.593
3. Cheltuielile activitatii de baza	2.425.304	3.206.055
4. Cheltuielile activitatilor auxiliare	134.537	243.528
5. Cheltuielile indirecte de productie	1.539.449	2.082.010
6. Rezultatul brut aferent cifrei de afaceri nete (1 - 2)	2.500.561	2.417.518
7. Cheltuielile de desfacere	501.830	711.734
8. Cheltuieli generale de administratie	1.612.717	2.466.462
9. Alte venituri din exploatare	33.118	1.109.851
10. Rezultatul din exploatare (6 - 7 - 8 + 9)	419.132	349.173

NOTA 5. SITUATIA CREANTELOR SI DATORIILOR

Creante	Sold la 31/12/2011	Termen de lichiditate		
		Sub 1 an	Peste 1 an	
0	1 =2+3	2	3	
Total, din care:	2.389.155	1.875.949	513.206	
Furnizori debitori	98.127	98.127	-	
Creante comerciale si alte conturi asimilate	1.530.976	1.530.976	-	
Creante legate de personal	-	-	-	
Creante legate de bugetul de stat si bugete locale	25.842	25.842	-	
Alte creante : debitori diversi, cheltuieli in avans	544.678	31.472	513.206	
Decontari in cadrul grupului	189.532	189.532	-	
Datorii	Sold la 31/12/2011	Termen de exigibilitate		
0	1 = 2+3+4	Sub 1 an	1 - 5 ani	Peste 5 ani
Total, din care:	3.406.358	2	3	4
Datorii comerciale si alte conturi asimilate	134.528	134.528	282.547	-
Cienti creditor	742	742	-	-
Datorii legate de personal	63.887	63.887	-	-
Datorii la bugetul consolidat al statului aferente dec.2011	126.213	126.213	-	-
Fonduri speciale : fond mediu 2011	1.246	1.246	-	-
Sume datorate actionarilor	18.506	18.506	-	-
Credite bancare pe termen lung	1.330.000	1.096.000	234.000	-
Credite bancare pe termen scurt	1.682.342	1.682.342	-	-
Alte datorii: venituri in avans, sume in curs de clarificare	48.894	347	48.547	-

NOTA 6. PRINCIPII, POLITICI SI METODE CONTABILE

Activitatea gestionara si financiar – contabila este organizata conform Legii Contabilitatii 82 /1991 republicata, cu modificarile si completarile ulterioare.

Societatea respecta principiile contabile generale, elementele prezentate in situatiile financiare anuale fiind evaluate in conformitate cu acestea, conform contabilitatii de angajamente.

Societatea nu a schimbat in 2011 politicile sau metodele contabile declarate initial.

Societatea utilizeaza metoda inventarului permanent.

Imobilizarile corporale si necorporale aflate in evidenta contabila a societatii sunt amortizate prin metoda amortizarii liniare.

Societatea a efectuat evaluarea imobilizarilor corporale, respectiv constructii, la 31.12.2011 si a inregistrat in contabilitate rezultatul evaluarii.

Societatea tine contabilitatea de gestiune, metoda respectata fiind metoda pretului prestabilit sau a costului standard.

Metoda de evaluare si inregistrare in contabilitate a stocurilor la iesirea din gestiune a acestora si a altor active fungibile este "Metoda primului intrat – primului iesit – FIFO-", aceasta fiind aplicata cu consecventa pe intreaga durata a exercitiului financiar.

Activele imobilizate sunt inregistrate, la intrarea in patrimoniu, la costul de achizitie sau valoarea stabilita prin contractul de dobandire a acestora.

Activele circulante sunt inregistrate la cost de achizitie sau de productie, dupa caz .

Datoriile si creantele sunt evidentiata la valoarea nominala.

FSR SA a efectuat la 31.12.2011 , conform OMFP 3055/ 2009, reevaluarea datoriilor si creantelor in valuta, la cursurile BNR anuntate in 31.12.2011.

Inventarierea patrimoniului s-a efectuat in conformitate cu prevederile Legii 82/1991 republicata si a OMFP 3055/2009 si a Ordinului nr.2861/2009.

Lunar s-au intocmit balante de verificare; la data de 30 iunie 2011 a fost intocmita raportarea contabila si depusa in termenul legal la Directia Generala a Finantelor Publice Brasov.

Societatea este platitoare de taxa pe valoarea adaugata lunar si de impozit pe profit la trimestru. In timpul exercitiului financiar 01.01. – 31.12.2011 s-au depus cu regularitate declaratiile privind datoriile la bugetul consolidat al statului precum si "Decontul de TVA".

Impozitele si taxele aferente anului financiar 2011 au fost calculate conform legislatiei in vigoare si virate la termenele prevazute de lege :

- TVA de plata	925.665 lei
- Buget de stat	293.133 lei
- Buget asigurari sociale si fonduri speciale	919.714 lei
- Impozit pe profit	10.642 lei
- Impozite si taxe locale	48.395 lei

La data bilantului, societatea nu inregistreaza sume restante la bugetul consolidat al statului sau la bugetul local.

La data bilanțului, societatea înregistrează în evidențele contabile sume de recuperat de la Casa de Sănătate Brașov pentru indemnizații suportate din FNUASS în perioada aprilie 2010-decembrie 2011 în valoare totală de 25.842 lei.

NOTA 7. PARTICIPATII SI SURSE DE FINANTARE

La data bilanțului, structura acționariatului înregistrată la Depozitarul Central SA București este următoarea:

Nr. crt.	Acționar	Capitalul social –lei-		
		Valoare (RON)	Număr acțiuni	% din total
1.	SPRINTER 2000 S.A.BRASOV	13.359.585,00	5.343.834	94.5805
2.	Acționari persoane fizice	645.710,00	258.284	4.5714
3.	A.V.A.S. BUCURESTI	112.612,50	45.045	0.7973
4.	Actionari persoane juridice	7.190,00	2.876	0,0509
	Total SC FSR SA	14.125.097,50	5.650.039	100,00

Numarul total de actionari este de 3.505, iar valoarea nominala a unei actiuni este de 2,50 lei.

Valoarea capitalului social al FSR SA nu s-a modificat fata de 31.12.2010, ultima majorare de capital social subscris varsat fiind înregistrată în iulie 2008.

FSR SA detine rezerve la 31.12.2011, după cum urmează:

- rezerve legale în valoare totală de 340.546 lei, după ce în 2011 s-a majorat rezerva legală cu 2.714 lei (5% din profitul brut înainte de impozitare)
- alte rezerve în valoare de 1.026.240 lei, valoare neschimbata fata de 31.12.2010
- rezerve din reevaluare în valoare de 4.217.749 lei, cu 638.936 lei mai mult decât la 31.12.2010, creșterea reprezentând diferențe favorabile din reevaluarea construcțiilor înregistrate la 31.12.2011
- surplus din rezerve din reevaluare, existent în contul 1171, în valoare de 6.150.224 lei, valoare neschimbata fata de 31.12.2010.

FSR SA detine titluri imobilizate în valoare de 1.000 lei la societatea Brașov Business Centre SA.

În 2011, FSR SA nu a încasat și nu a distribuit dividende.

NOTA 8. INFORMATII PRIVIND SALARIATII SI ADMINISTRATORII SOCIETATII

FSR SA este administrată de Consiliul de Administrație format din 3 membri, condus de către Victor Terzea în calitate de Președinte CA – Director General.

Numarul mediu de angajati inregistrat in 2011 este de 106.

Societatea a acordat tichete de masa in valoare totala de 180.476 lei si a efectuat cheltuieli suplimentare cu personalul in valoare totala de 16.918 lei cuprinzand: ajutoare sociale, decontarea a jumatate din contravaloarea transportului angajatilor de acasa la locul de munca conform C.C.M. la nivel de societate.

NOTA 9. CALCULUL ȘI ANALIZA PRINCIPALILOR INDICATORI FINANCIARI

1. Indicatori de lichiditate

- indicatorul lichidității curente = Active curente / Datorii curente

Valoare la 31.12.2011 3,21 (6.557.556 / 2.040.703)

Valoare la 31.12.2010 2,06

Valoare la 31.12.2009 1,18

Oferă garanția acoperirii datoriilor curente (termen de exigibilitate sub 1 an) din activele circulante. Valoarea recomandată acceptabila este în jurul valorii de 2.

- indicatorul lichidității imediate = (Active curente – Stocuri) / Datorii curente

Valoare la 31.12.2011 1,19 (6.557.556 - 4.138.554) / 2.040.703

Valoare la 31.12.2010 0,67

Valoare la 31.12.2009 0,35

2. Indicatori de risc

- indicatorul privind acoperirea dobânzilor-determina de cate ori entitatea poate achita cheltuielile cu dobanda. Cu cat valoarea indicatorului este mai mica, cu atat pozitia entitatii este considerata mai riscanta.

Profit înaintea plății dobânzii și impozitului pe profit / Cheltuieli cu dobânda = Număr de ori

Valoare la 31.12.2011 1,19 ori (337.208 / 282.923)

Valoare la 31.12.2010 1,06 ori

Valoare la 31.12.2009 1,05 ori

3. Indicatorul gradului de indatorare

Capital imprumutat / Capital propriu x 100 sau Capital imprumutat / Capital angajat x100, unde

-capital imprumutat = credite peste un an

-capital angajat = capital imprumutat+capital propriu

Valoare la 31.12.2011 5,36 % (1.330.000 / 24.823.018 x 100)

Valoare la 31.12.2010 6,89 %

Valoare la 31.12.2009 0,57 %

Gradul de indatorare a crescut din cauza restructurarii in 2010 în credit pe termen mediu a liniei de credit de la BRD.

4. Indicatori de activitate

Viteza de rotație a stocurilor – aproximează de câte ori a fost rulat stocul de-a lungul exercițiului financiar.

Costul vânzărilor / Stocul mediu = Număr de ori

Valoare la 31.12.2011	1,89 ori (5.531.593/ 2.919.618)
Valoare la 31.12.2010	1,38 ori
Valoare la 31.12.2009	1,96 ori

Viteza de rotație a debitelor-clienți – calculează eficacitatea societății în colectarea creanțelor sale și exprimă numărul de zile până la data la care clienții își achită datoriile.

(Sold mediu clienți / Cifra de afaceri) * 365

Valoare la 31.12.2011	66,66 (1.451.762 / 7.949.111)*365)
Valoare la 31.12.2010	69,01 zile
Valoare la 31.12.2009	66,27 zile

Valoarea este justificata de scadentele acordate clientilor (45 zile, 60 zile si chiar 120 zile in cazul clientilor – companii de stat / regii autonome) .

Viteza de rotație a creditelor-furnizori – aproximează numărul de zile de creditare pe care

societatea îl obține de la furnizorii săi.

(Sold mediu furnizori / Achiziții) * 365

Valoare la 31.12.2011	57,14 zile (467.690 / 2.987.305) * 365
Valoare la 31.12.2010	64,36 zile
Valoare la 31.12.2009	67,86 zile

In cazul achizițiilor de materii prime si materiale, scadentele primite de la furnizorii traditionali variaza intre 45 si 60 zile.

Viteza de rotație a activelor imobilizate – evaluează eficacitatea managementului activelor imobilizate prin examinarea valorii cifrei de afaceri generată de o anumită cantitate de active imobilizate.

Cifra de afaceri / Active imobilizate

Valoare la 31.12.2011	0,37 (7.949.111 / 21.662.299)
Valoare la 31.12.2010	0,29
Valoare la 31.12.2009	0,21

Viteza de rotație a activelor totale

Cifra de afaceri / Total active

Valoare la 31.12.2011	0,28 (7.949.111 / 28.193.721)
Valoare la 31.12.2010	0,23
Valoare la 31.12.2009	0,17

5. Indicatori de profitabilitate

Marja brută din vânzări = Profitul brut din vânzări / Cifra de afaceri *100

Valoare la 31.12.2011	30,41 % (2.417.518/ 7.949.111) *100
Valoare la 31.12.2010	37,89 %
Valoare la 31.12.2009	34,96 %

6. Profit la 1000 lei venituri totale

Profit brut / Venituri totale*1000

Valoare la 31.12.2011	6,12 lei (54.285 / 8.870.868) * 1000
Valoare la 31.12.2010	3,59 lei
Valoare la 31.12.2009	4,58 lei

7. Rentabilitatea economica

Profit brut / Capital propriu * 100

Valoare la 31.12.2011	0,22 % (54.285 / 24.823.018) * 100
Valoare la 31.12.2010	0,10 %
Valoare la 31.12.2009	0,11 %

8. Gradul de utilizare a capitalului

Activ total /Capital propriu

Valoare la 31.12.2011	1,14 (28.193.721 / 24.823.018)
Valoare la 31.12.2010	1,19
Valoare la 31.12.2009	1,21

NOTA 10. ALTE INFORMATII

Sediul social: str. Câmpului nr. 1, Râșnov - jud. Brașov; Cod. 505400

Număr de telefon: 0268 - 257776, **Fax:** 0368 - 800014

Contact: contact@fsr.ro; www.fsr.ro

Numărul și data înregistrării la Oficiul Registrului Comerțului: J 08 / 354 / 1991

Cod unic de înregistrare: 1121175

Forma juridica : societate pe acțiuni cu capital privat roman deschisa la tranzactionare pe piata reglementata de capital BVB –secțiune bursa RASDAQ

Actionarul majoritar al societatii este SC Sprinter 2000 SA care detine la data bilantului un procent de 94,5805 din capitalul social, respectiv 5.343.834 acțiuni la o valoare nominala de 2,5 lei pe actiune. Volumul total al tranzactiilor aferente anului 2011 efectuate in cadrul grupului este de 1.811.384 lei.

Informatii cu privire la evolutia si structura capitalului social, sursele de finantare si participatiile detinute de FSR SA au fost prezentate in Nota 7 si in situatia modificarilor capitalului propriu care face parte din situatiile financiare.

FSR SA inregistreaza la 31.12.2011 cheltuieli in avans in valoare totala de 31.445 lei, reprezentand plati efectuate in avans conform contractelor in derulare si conform politelor de asigurare, si venituri inregistrate in avans in valoare totala de 48.546 lei, reprezentand rate si dobanzi aferente acestora inregistrate in baza contractelor de vanzare -cumparare pentru garsoniere vandute angajatilor in anul 1999.

La 31.12.2011, FSR SA nu are in derulare contracte de leasing financiar sau operational.

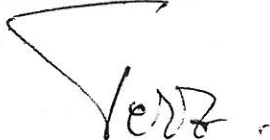
Auditorul statutar al FSR SA este SC Ramibo Financial SRL din Brasov.

La 31.12.2011, FSR SA inregistreaza credite in valoare totala de 3.530.000 lei, pentru care a garantat cu bunuri mobile si imobile, astfel :

- Credit pe termen mediu la BRD Brasov, in valoare de 1.330.000 lei la 31.12.2011: garantie reala mobiliara asupra soldurilor conturilor curente bancare ale FSR deschise la BRD, ipoteca pe constructii apartinand FSR SA si gaj pe utilaje
- Linia de credit deschisa la BCR Brasov, in valoare de 2.200.000 lei : ipoteca pe teren si constructii apartinand FSR SA

In anul 2011, FSR SA a rambursat credite in valoare de 320.000 lei.

**DIRECTOR GENERAL,
VICTOR TERZEA**



**INTOCMIT,
Sef Serviciu financer-contabil,
Ec.Daniela Paca**





FABRICA DE SCULE RÂȘNOV

Str Câmpului nr.1, Râșnov - 505400, Brașov - ROMÂNIA, JO8/354/1991, CUI: RO1121175, CSSV: 14.125.097,50 LEI;
Tel: +40-268-257776, Fax: +40-368-800014, E-mail: contact@fsr.ro, aprovizionare@fsr.ro, export@fsr.ro,
Web page: www.fsr.ro, Desfacere: Tel: +40-368-800012, Tel/Fax: +40-368-800010.



RAPORTUL ADMINISTRATORILOR

LA 31 decembrie 2011

Sediul social:

str. Câmpului nr. 1, Râșnov - jud. Brașov, -Cod. 505400

Număr de telefon:

0268 - 257776,

Fax: 0368 - 800014

Contact:

contact@fsr.ro; www.fsr.ro

Numărul și data înregistrării la Oficiul Registrului Comerțului: J 08 / 354 / 1991

Cod unic de înregistrare: 1121175

SC Fabrica de Scule Râșnov SA, constituita ca societate comerciala pe actiuni în baza HG nr.1272/1990, are ca obiect principal de activitate producerea și comercializarea sculelor aschietoare (cod CAEN 2573 ' Fabricare uneltelor'). Forma juridica este de societate deschisa pe actiuni tranzactionate pe piata reglementata de capital BVB –sectiune bursa : RASDAQ- , și isi desfasoara activitatea în conformitate cu legile romanesti si statutul societatii.

La data bilantului, structura actionariatului inregistrata la Depozitarul Central SA Bucuresti este următoarea:

Nr. crt.	Acționar	Capitalul social –lei-		
		Valoare (RON)	Număr actiuni	% din total
1.	SPRINTER 2000 S.A.BRASOV	13.359.585,00	5.343.834	94,5805
2.	Acționari persoane fizice	645.710,00	258.284	4,5714
3.	A.V.A.S. BUCUREȘTI	112.612,50	45.045	0,7973
4.	Actionari persoane juridice	7.190,00	2.876	0,0509
	Total SC FSR SA	14.125.097,50	5.650.039	100,00

Numarul total de actionari, conform structurii detinatorilor de instrumente financiare emise de FSR SA comunicata de Depozitarul Central SA, este de 3.505, iar valoarea nominala a unei actiuni este de 2,50 lei.

In anul 2011, conducerea societatii nu a suferit modificari fata de anul precedent, fiind asigurata de Consiliul de Administratie format din Terzea Victor – presedinte al consiliului de administratie si director general-, Omer Urfi Erol – membru- si Spatarelu Dan – membru-.

Activitatea economica a societatii are la baza, ca si in anii precedenti, producerea si comercializarea sculelor aschietoare conform obiectului principal de activitate declarat. Societatea continua sa inregistreze in 2011 si venituri din alte activitati, deschise in 2009, in sfera serviciilor publice: un restaurant cu autoservire, service si spalatorie auto.

Evolutia fata de anii precedenti si performantele financiare ale FSR SA sunt redade in continuare.

FSR SA a atins obiectivele economico-financiare propuse in Bugetul de venituri si cheltuieli pentru 2011, dupa cum urmeaza:

Mii lei

INDICATOR	Nr rand	Realizat 2010	BVC 2011	Realizat 2011	% realizat 2011 fata de BVC 2011
0	1	3	4	5	6 = 5/4*100
I.VENITURI TOTALE,din care:	1	6.618	8.089	8.871	110 %
1.Venituri din exploatare,din care:	2	6.583	8.075	8.827	109 %
a) venituri din activitatea de baza	3	5795	7.697	8.418	109 %
b) venituri din alte activitati	4	788	378	409	108 %
c) venituri din surse bugetare, din care:	5	-	-	-	-
-subventii pentru produse si activitati	6	-	-	-	-
2.Venituri financiare	7	35	14	44	314 %
3.Venituri exceptionale	8	-	-	-	-
II. CHELTUIELI TOTALE, din care:	9	6.594	8.072	8.817	109 %
1.Cheltuieli pentru exploatare-total	10	6.164	7.712	8.478	110 %
2.Cheltuieli financiare	11	430	360	339	94 %
3.Cheltuieli extraordinare	12	-	-	-	-
III.REZULTAT BRUT-(profit)	13	24	17	54	318 %
IV FOND DE REZERVA	14	3	-	3	-
VI.IMPOZIT PE PROFIT	15	21	3	10	334 %
VIII.PROFITUL NET	16	3	14	44	314 %

In 2011, FSR SA a inregistrat o cifra de afaceri neta in valoare de 7.949.111 lei, cu peste 20% mai mare fata de perioada similara a anului 2010 si cu peste 58% mai mare decat cifra de afaceri realizata in 2009.

Productia marfa obtinuta in 2011, lansata pe baza de comezi ferme primite de la clienti, in valoare de 4.715.823 lei (exclusiv prestari cu material client in valoare de 364.079 lei), cu peste 39 % mai mare decat in anul precedent si cu peste 66% mai mare decat in 2009, a fost realizata in conditiile mentinerii aceluasi numar de angajati ca in 2010.

Mii lei

INDICATOR	Nr rand	Realizat 2009	Realizat 2010	Realizat 2011
CIFRA DE AFACERI NETA	1	5.022	6.600	7.949
VALOAREA PRODUCTIEI MARFA	2	2.839	3.383	4.716
PRESTARI CU MATERIAL CLIENT	3	205	289	364
NUMAR MEDIU DE ANGAJATI	4	141	112	106

Cifra de afaceri neta inregistrata in 2011 in valoare de 7.949.111 lei reprezinta 90 % din veniturile totale si are urmatoarea structura :

- 77 %, respectiv 6.146.657 lei, venituri din vanzarea produselor finite obtinute din productie proprie;
- 7 %, respectiv 522.765 lei, venituri din lucrari executate si servicii prestate clientilor, conform obiectului principal de activitate ;
- 5 %, respectiv 409.916 lei, marfa cu ridicata vanduta conform obiectului principal de activitate
- 5 %, respectiv 408.829 lei, venituri realizate din activitati secundare (servicii de alimentatie publica prin restaurantul cu autoservire, service si spalatorie auto)
- 6 %, respectiv 460.944 lei, alte venituri (chirii, transport, valorificare deseuri).

Veniturile din vanzarea produselor finite in valoare totala de 6.146.657 lei au fost realizate prin comercializare:

- pe piata interna 5.576.097 lei 91 %
- pe piata intracomunitara 570.560 lei 9 %

F.S.R. SA mentine trendul ascendent inceput in 2010, principalii indicatori ai contului de profit si pierdere din 2011 indicand imbunatatirea situatiei economico-financiare comparativ cu perioada similara a anului 2010.

Cheltuielile totale ale societatii in valoare de 8.816.583 lei au urmatoarea structura :

- cheltuieli de exploatare in valoare de 8.478.205 lei, din care ponderea o detin:

- cheltuielile cu personalul	2.816.066 lei 33 %
- cheltuieli cu materii prime si materiale	1.628.891 lei 19 %
- cheltuielile cu amortizarea	1.105.950 lei 13 %
- cheltuieli privind marfurile	522.441 lei 6 %
- cheltuielile privind prestatiile externe	473.666 lei 6 %
- cheltuielile cu energia	382.577 lei 5 %
- alte cheltuieli materiale	138.278 lei 2 %

Mii lei

INDICATOR CPP	Nr rand	Realizat 2009	Realizat 2010	Realizat 2011	% realizat 2011 fata de 2010
0	1	2	3	4	5=4/3*100
I.VENITURI TOTALE,din care:	1	5.547	6.618	8.871	134%
1.Venituri din exploatare, din care:	2	5.367	6.583	8.827	134%
a) venituri din activitatea de baza	3	5.051	5.795	8.418	145%
b) venituri din alte activitati	4	316	788	409	52%
c) venituri din surse bugetare, din care:	5	-	-	-	-
-subventii pentru produse si activitati	6	-	-	-	-
2.Venituri financiare	7	180	35	44	126%
3.Venituri exceptionale	8	-	-	-	-
II. CHELTUIELI TOTALE, din care:	9	5.522	6.594	8.817	134%
1.Cheltuieli pentru exploatare-total	10	4.915	6.164	8.478	138%
2.Cheltuieli financiare	11	607	430	339	79%
3.Cheltuieli extraordinare	12	-	-	-	-
III.REZULTAT BRUT-(profit)	13	25	24	54	225%
IV.FOND DE REZERVA	14	1	3	3	100%
VI.IMPOZIT PE PROFIT	15	10	21	10	48%
VII.PROFITUL NET	16	15	3	44	147%

- cheltuieli financiare in valoare de 338.378 lei, reprezinta :

- cheltuieli privind dobanzile aferente creditelor bancare	282.923 lei 84%
- alte cheltuieli financiare	55.455 lei 16%

(cuprind diferente nefavorabile de curs valutar in valoare de 40.995 lei, sconturi acordate in valoare de 14.460 lei)

Profitul brut contabil al anului 2011 este de 54.285 lei, impozitul pe profit datorat reprezinta 10.642 lei, iar profitul net contabil aferent exercitiului financiar 2011 este de 43.643 lei.

La 31.12.2011, rezervele legale ale societatii se propune a fi majorate cu 2.714 lei.

Activitatea gestionara si financiar – contabila este organizata conform Legii contabilitatii 82 /1991 republicata, cu modificarile si completarile ulterioare.

Inventarierea patrimoniului s-a efectuat in conformitate cu prevederile Legii contabilitatii nr. 82/1991 republicata, a O.M.F. 3055/2009 si a Ordinului 2861 /09.10.2009.

Societatea este platitoare de taxa pe valoarea adaugata lunar si de impozit pe profit la trimestru. In timpul exercitiului financiar 01.01. – 31.12.2011 s-au depus cu regularitate si cu respectarea termenelor prevazute de lege declaratiile privind obligatiile de plata la bugetul consolidat al statului, precum si “Decontul de TVA”. Impozitele si taxele aferente anului financiar 2011 au fost calculate conform legislatiei in vigoare si virate la termenele prevazute de lege.

Situatia activelor, datoriilor si capitalurilor proprii la 31 decembrie 2011 se prezinta astfel:

Denumirea Indicatorului	Sold in lei la 01.01.2011	Sold in lei la 31.12.2011
Active imobilizate -total	22.693.061	21.662.299
Active circulante din care:	6.120.854	6.557.556
- Stocuri	4.113.014	4.138.554
- Creante	1.936.580	2.236.744
- Investitii financiare pe termen scurt	0	0
- Trezorerie	71.260	182.258
Cheltuieli in avans	27.870	31.445
Datorii mai mici de 1 an	2.976.437	2.040.703
Active circulante nete	3.172.287	4.548.298
Active – Datorii Curente	25.865.348	26.210.597
Datorii mai mari de 1 an	1.650.000	1.330.000
Provizioane pentru riscuri si cheltuieli	9.033	9.033
Venituri in avans	53.601	48.546
Capital	14.125.098	14.125.098

Denumirea Indicatorului	Sold in lei la 01.01.2011	Sold in lei la 31.12.2011
Rezerve din reevaluare	3.578.813	4.217.749
Rezerve	1.364.072	1.366.786
Profit reportat	5.084.731	5.072.456
Rezultatul net al exercitiului -Profit	2.713	43.643
Capitaluri proprii	24.152.714	24.823.018

In 2011, FSR SA a efectuat evaluarea imobilizarilor corporale si a inregistrat diferente favorabile din reevaluarea constructiilor in valoare totala de 638.936 lei si diferente nefavorabile in valoare de 2.559 lei.


Activul imobilizat al societatii a inregistrat in 2011 urmatoarele modificari:

- investitii in curs realizate in regie proprie receptionate in 2011 in valoare de 680.449 lei cuprinzand: 600.087 lei – modernizari de constructii, 80.362 lei - echipamente in scop tehnologic (matrite injectie mase plastice); investitii in curs de imobilizari corporale realizate in 2011 si nefinalizate in valoare de 1.564 lei
- achizitii de imobilizari corporale in valoare totala de 177.077 lei astfel: echipamente in valoare de 65.362 lei si autoturisme in valoare totala de 111.715 lei
- achizitii de imobilizari necorporale in valoare de 1.900 lei
- schimb imobiliar in valoare de 348.000 lei
- iesire prin vanzare de autoturisme in valoare de 120.007 lei, de masini unelte specializate pentru executia de piese de schimb tractor si auto, ca urmare a lipsei cererii pentru astfel de produse, in valoare de 686.956 lei si casare de utilaje in valoare totala de 966.250 lei
- imobilizari necorporale integral amortizate scoase din evidenta in valoare de 244.208 lei

FSR SA detine toate autorizatiile necesare desfasurarii activitatii economice in bune conditii si in limitele prevazute de lege, respecta legislatia privind protectia mediului si este certificata, incepand cu 27.03.2007, in ceea ce priveste Sistemul de Management de Mediu (certificat conform cu SR EN ISO 14001:2005, EN ISO 14001:2004) si, incepand cu 27.07.1999, in ceea ce priveste Sistemul de Management al Calitatii (certificat conform cu SR EN ISO 9001:2008, EN ISO 9001:2008).

Presedinte al Consiliului de Administratie –Director General,
VICTOR TERZEA

Verz



RAPORT ANUAL

conform Regulamentului CNVM nr. 1/2006
privind emitenții și operațiunile cu valori mobiliare

Pentru exercițiul financiar 2011
Data raportului 07.05.2012
Denumirea societății comerciale Fabrica de Scule Râșnov S.A. (FSR S.A.)
Sediul social Râșnov, str. Câmpului nr. 1, jud. Brașov, cod 505400
Numărul de telefon/fax 0268 257776/ 0368 800014
Cod unic de înregistrare la Oficiul Registrului Comerțului Brașov RO 11 21 175
Numărul de ordine în Registrul Comerțului J 08/354/29.04.1991
Piața reglementată pe care se tranzacționează valorile mobiliare emise B.V.B.
Capitalul social subscris și vărsat 14.125.097,50 RON

1. Analiza activității societății comerciale

1.1. a) Descrierea activității de baza a societății comerciale:

Obiectul principal de activitate îl constituie producerea sculelor așchietoare în conformitate cu standardele STAS-România, ISO, DIN-Germania, AFNOR-Franța, ANSI și ASME-SUA, JIS-Japonia (cod CAEN 2573): burghie, alezoare, freze, tarozi, filiere, cuțite de strung, scule speciale și alte produse la comandă (după documentația clientului sau după documentația FSR executată la temă) etc.

Societatea mai produce:

- ștanțe, matrițe, elemente componente și SDV-uri complexe, la temă tehnică;
- piese și accesorii pentru autovehicule și motoare de autovehicule;
- fabricarea unor produse din mase plastice pentru industria auto.

Începând cu anul 2009 societatea înregistrează venituri din activități deschise în sfera serviciilor publice: un restaurant cu autoservire și spalatorie auto.

b) Precizarea datei de înființare a societății comerciale:

S.C. Fabrica de Scule Râșnov S.A. a fost înființată în temeiul Legii nr. 15/1990 privind reorganizarea unităților economice de stat ca regii autonome și societăți comerciale, prin Hotărârea Guvernului României nr. 1272/08.12.1990, prin transformarea Întreprinderii de Scule Râșnov.

c) Descrierea oricărei fuziuni sau reorganizări semnificative a societății comerciale, ale filialelor sale sau ale societăților controlate, în timpul exercitiului financiar.

Nu este cazul.

d) Descrierea achizițiilor și / sau înstrăinărilor de active

În anul 2010 s-a finalizat renovarea clădirii care este noul sediu administrativ al societății. Valoarea totală a investițiilor în construcții, realizate în regie proprie și cu terți, se ridică la valoarea de 600.087 lei, iar valoarea achizițiilor de imobilizări corporale a fost de 171.533 lei.

În baza contractului de schimb imobiliar nr. 1462/15.09.2011 s-a cedat un activ și terenul aferent de 1704 mp și s-a primit în schimb un teren agricol în suprafața de 31.400 mp.

e) Descrierea principalelor rezultate ale evaluării activității societății

1.1.1. Elemente de evaluare generală

a) profit:	43.643 lei
b) cifra de afaceri:	7.949.111 lei
c) export	134.633 EUR

1.1.2 Evaluarea nivelului tehnic al societății comerciale.

Descrierea principalelor produse realizate si / sau servicii prestate cu:

a) Precizarea principalelor piețe de desfacere pentru fiecare produs sau serviciu și metodele de distribuție.

Pe piața internă distribuția se realizează fie direct la consumatori/utilizatori, fie prin intermediul unor distribuitori, în baza contractelor încheiate cu aceștia.

Clienții cei mai importanți pe anul 2011 sunt din industria de automobile, industria de piese schimb auto, industria construcțiilor de mașini, industria de armanent, industria de rulmenți etc.

Exportăm în mod deosebit în țări din Europa de Vest (Franța, Anglia, Germania, Polonia etc.).

Ponderea în cadrul exportului este deținută de produsele destinate pieței industriale (freze de carotat, cuțite, tarozi, burghie) și mai puțin de produsele pentru piața utilizatorilor individuali (hobby).

b) Precizarea ponderii fiecărei categorii de produse sau servicii în veniturile și în totalul cifrei de afaceri ale societății comerciale pentru ultimii trei ani.

În ultimii trei ani SC FSR SA a realizat venituri din vânzarea următoarelor produse și servicii:

	2009		2010		2011	
	lei	% din total	lei	% din total	lei	% din total
Cifra de afaceri, din care	5.021.978	100,0	6.599.851	100,0	7.949.111	100,0
Vânzări produse, din care:	4.028.010	80,21	4.741.627	71,85	6.146.657	77,33
- vânzări produse la intern	3.627.098	72,23	4.347.270	65,88	5.576.097	70,15
- vânzări produse la export	400.912	7,98	394.357	5,97	570.560	7,18
Vânzări produse reziduale	189.197	3,77	219.230	3,32	290.663	3,66
Lucrări către terți	549.264	10,94	458.835	6,95	522.765	6,58
Chirii	63.048	1,25	70.619	1,07	109.054	1,37
Diverse	33.986	0,68	33.951	0,51	61.227	0,77
Vânzări de mărfuri	158.475	3,15	1.075.589	16,30	818.745	10,30

Se constată că ponderea semnificativă în total vânzări o au sculele așchietoare, ștanțe, matrițe și produsele complexe, care reprezintă 77,33%.

c) Precizarea produselor noi avute în vedere pentru care se va afecta un volum substanțial de active în viitorul exercițiu financiar precum și stadiul de dezvoltare al acestor produse.

Se va acorda o importanță deosebită asimilării și integrării sculelor așchietoare din carburi metalice sinterizate monobloc, a ștanțelor și matrițelor pentru industria auto.

1.1.3 Evaluarea activității de aprovizionare tehnico-materială (surse indigene, surse import)

a) Surse de aprovizionare

-energie electrică: Electrica Transilvania Sud S.A. ;
- gaze naturale: GDF SUEZ Energ Romania S.A. ;
- oțel rapid de scule : SCHMOLZ & BICKENBACH România SRL, BÖHLER Austria prin BÖHLER UDDEHOLM România SRL, RAMOSS COM SRL Sacele, KOVINTRADE România SRL, FINACO Targoviste.

b) Prețuri materii prime și materiale : prin negociere cu furnizorii.

c) Dimensiuni stocuri: în concordanță cu volumul de comenzi și contracte.

1.1.4 Evaluarea activității de vânzare:

a) Descrierea evoluției vânzărilor secvențial pe piața internă și / sau externă și a perspectivelor vânzărilor pe termen mediu și lung.

Vânzările pe piața internă au scăzut, în mod deosebit datorită scăderii cererii pe piață și a schimbării politicii de prețuri.

Criza economică mondială din a doua parte a anului 2008 a afectat semnificativ și cererea de produse executate de societatea noastră, atât la intern cât și la export.

b) Descrierea situației concurențiale în domeniul de activitate al societății comerciale, a ponderii pe piață a produselor sau serviciilor societății comerciale și a principalilor competitori.

Piața internă este marcată de SC FSR SA, care deține o pondere semnificativă din producția națională de scule așchietoare. Alți producători importanți, cu ponderi mai mici și gama mult mai restrânsă de produse, sunt:

- SC ROMSEH SA Focșani: freze și capete de frezat cu plăcuțe amovibile, freze monobloc, freze speciale, cuțite cu plăcuțe din carburi metalice sinterizate, brazate și amovibile, alezoare;
- SC ROSAR SA Rădăuți: freze pentru danturat, cuțite de strung cu plăcuțe din carburi metalice sinterizate brazate, scule speciale;
- SC Fabrica de Scule de Filetat SA Sf. Gheorghe: tarozi, filiere, scule de filetat;
- SC SCUDAS SA Pașcani: cuțite de strung cu plăcuțe din carburi metalice sinterizate brazate, freze, alezoare;
- ITC Pașcani: cuțite de strung cu plăcuțe din carburi metalice sinterizate brazate;
- SC SCUDIVER SA Brașov: burghie, tarozi, filiere, freze, alezoare, cuțite de strung, scule speciale.

Cei mai mulți dintre clienții societății sunt specializați în realizarea unei game limitate de produse, în timp ce SC FSR SA produce aproape întreaga gamă de scule așchietoare standard și o gamă largă de scule executate la comandă.

Principalul avantaj competitiv al SC FSR SA față de alți producători de pe piața internă este capacitatea de a produce scule complexe, care necesită forță de muncă calificată, la costuri de producție scăzute, datorită folosirii utilajelor strict specializate.

Pentru produse ca: burghie rectificate din plin, tarozi și filiere sub M3, freze biax, freze circulare pentru metale, freze de carotaj, cuțite pentru frezat asfalt, burghie pentru hârtie, suntem și în prezent singuri din România.

Pe plan extern, principalii producători de scule sunt firme din Europa (grupul SANDVIK COROMANT Suedia, GÜHRING și TITEX Germania, grupul TIZIT HARTMETALLE PLASEE Austria, WARRIOR și CLARKSON Anglia, TIVOLY Franța, PILANA și NAREX Cehia, FRAISA Elveția, TREBJNE și ČAČAK Serbia), Asia (China, Taiwan, Coreea etc.), SUA (societatea multinațională KENNAMETAL Inc., TRAVERS PRODUCTION TOOLS SUPPLY, MANHATAN SUPPLY COMPANIES), Israel (grupul ISCAR, HANITA) etc.

În ceea ce privește piața hobby atât internă cât și externă, aceasta este invadată de produsele din import de la firme cu o cotă ridicată de piață (exemplu: BOSCH, BLACK & DECKER, HANITA, PILANA, HAWERA, etc.) și într-un procent și mai mare de la producători din China, Taiwan, Coreea de Nord și țările fostei U.R.S.S.

c) Descrierea oricărei dependențe semnificative a societății comerciale de un singur client sau față de un grup de clienți a căror pierdere ar avea un impact negativ asupra veniturilor societății.

SC Fabrica de Scule Râșnov SA a vândut scule așchietoare pe piața internă la peste 500 de clienți. O parte din clienții societății sunt producătorii de automobile și piese auto, motiv pentru care criza mondială care a afectat acest sector de producție a avut repercursiuni și asupra activității Fabricii de SCULE Râșnov SA. Efectele negative s-au manifestat începând cu trim. IV 2008.

1.1.5 Evaluarea aspectelor legate de angajați / personalul societății comerciale :

a) Precizarea numărului și a nivelului de pregătire a angajaților societății comerciale precum și a gradului de sindicalizare a forței de muncă:

Evoluția forței de muncă în ultimii trei ani se prezintă astfel:

	2009	2010	2011
Numărul mediu de angajați, din care:	141	112	106
- muncitori	116	87	81
- maeștri	4	2	2
- TESA	21	23	23

În 2011 societatea a avut un număr mediu de 106 angajați cu contract de muncă pe durată nedeterminată, forță de muncă înalt calificată în producția de scule așchietoare, ștanțe și matrițe, control și în activitatea compartimentelor economice, tehnice, comerciale și administrative ale societății.

b) Descrierea raporturilor dintre manager și angajați precum și a oricăror elemente conflictuale ce caracterizează aceste raporturi

Raporturile dintre conducerea societății și salariați sunt raporturi de muncă normale, instituționalizate prin contractul colectiv de muncă anual și contractele de muncă individuale, neexistând elemente și/sau stări conflictuale în derularea acestor raporturi.

1.1.6 Evaluarea aspectelor legate de impactul activității de bază a emitentului asupra mediului înconjurător. Descrierea sintetică a impactului activităților de bază ale emitentului asupra mediului înconjurător precum și a oricăror litigii existente sau preconizate cu privire la încălcarea legislației privind protecția mediului înconjurător

Activitățile care se desfășoară în cadrul Fabricii de Scule Râșnov nu au impact semnificativ asupra mediului.

Societatea a obținut din partea Agenției pentru Protecția Mediului Brașov autorizația de mediu nr. 274/03.05.2007, revizuită la 16.02.2009 și 20.08.2010, valabilă până la 03.05.2012.

Fabrica de Scule Râșnov SA a obținut certificarea Sistemului de Management de Mediu în conformitate cu SR EN ISO 14001:2005 prin certificatul nr. 247 M din 27.03.2007 emis de AEROQ București, recertificat în 31.03.2010.

Nu au existat, nu există și nici nu se preconizează să apară litigii cu privire la încălcarea legislației privind protecția mediului înconjurător.

1.1.7 Evaluarea activității de cercetare dezvoltare. Precizarea cheltuielilor în exercițiul financiar precum și a celor ce se anticipează în exercițiul financiar următor pentru activitatea de cercetare dezvoltare.

Continuarea asimilării și integrării sculelor așchietoare din carburi metalice sinterizate monobloc, a ștanțelor și matrițelor pentru industria auto.

De asemenea s-au asimilat noi produse obținute prin injecție din mase plastice, cum sunt paletele și diblurile termosistem.

1.1.8 Evaluarea activității societății comerciale privind managementul riscului. Descrierea expunerii riscului societății comerciale față de riscul de preț, de credit, de lichiditate și de cash flow. Descrierea politicilor și a obiectivelor societății comerciale privind managementul riscului.

Societatea practică în relațiile comerciale externe prețuri stabilite în EURO sau USD, iar în relațiile comerciale interne prețuri stabilite în lei.

Se utilizează instrumente de plată și de garantare a plății care să diminueze la maxim riscurile de neplată.

Data de scadență a facturilor de încasat este atent monitorizată și sumele exigibile, după depășirea termenului, sunt urmărite cu promptitudine.

1.1.9 Elemente de perspectivă privind activitatea societății comerciale :

a) Prezentarea și analizarea tendințelor, elementelor, evenimentelor sau factorilor de incertitudine ce afectează sau ar putea afecta lichiditatea societății comerciale, comparativ cu aceeași perioadă a anului trecut.

Nu sunt elemente noi și semnificative în raport cu anul 2010.

b) **Prezentarea și analizarea efectelor asupra situației financiare a societății comerciale a cheltuielilor de capital, curente sau anticipate, comparativ cu aceeași perioadă a anului trecut.**
Nu este cazul.

c) **Prezentare și analizarea evenimentelor, tranzacțiilor, schimbărilor economice care afectează semnificativ veniturile din activitatea de bază.**
Nu este cazul.

2. Activele corporale ale societății comerciale

2.1. Precizarea amplasării și caracteristicilor principalelor capacități de producție în proprietatea societății comerciale.

2.2. Descrierea și analizarea gradului de uzură al proprietăților societății comerciale.

SC Fabrica de Scule Râșnov SA dispune de mai multe terenuri, toate amplasate în orașul Râșnov, în suprafață totală de 80.515 mp:

Fabrica de Scule de Găurit	str. Câmpului nr. 1	46.996 mp
Garsoniera	Cva ISR bl. nr. 6	7 mp
Puțuri de apă	zona agricolă	2.112 mp
Teren agricol	zona agricolă	31.400 mp

Capacitățile de producție sunt destinate în principal producerii sculelor așchietoare. Majoritatea mașinilor-unelte sunt clasice, specializate în fabricația sculelor așchietoare, la data achiziției fiind unele din cele mai performante în acest domeniu. Pentru dezvoltarea capacităților de producție și satisfacerea cererii de produse din categoria sculelor speciale la temă tehnică de tipul ștanțe, matrițe și produse cu configurație complexă, în ultimii ani s-a pus în aplicare un program amplu de investiții care cuprinde în mod deosebit mașini-unelte cu comandă numerică computerizată (CNC). Acest tip de mașini-unelte sunt capabile să garanteze execuția pieselor în condiții de calitate și productivitate. De asemenea societatea are în dotare mașini-unelte pentru prelucrări neconvenționale.

Programele de investiții din ultimii ani au avut ca obiective:

- înființarea unui departament specializat în proiectare asistată de calculator și elaborare programe pentru mașini-unelte cu comandă numerică computerizată (CNC) CAD-CAM;
- înființarea și dezvoltarea unui atelier de producție specializat în producerea de ștanțe, matrițe, SDV-uri complexe, elemente componente și prelucrări pe utilaje cu CNC;
- înființarea și dezvoltarea unui atelier de producție specializat în produse din mase plastice.

Atelierul de proiectare dispune de tehnică de calcul de tip PC (PC 686; pentium) trei stații grafice IBM IntelliStation și o stație grafică IBM 9114 – 275, imprimantă laser color A3, plotter color A0, scanner cu feeder și soluții software : AUTOCAD 2000, Autodesk INVENTOR s 10, SOLID WORKS, SURFCAM.

Atelierul de producție este dotat cu mașini – unelte și centre de prelucrare cu comandă numerică computerizată (CNC) de tip :

- centru de prelucrare DEKEL MAHO 700S cu 5 axe – 700 x 600 x 500 mm
- centru de prelucrare SCHAUBLIN 150 CNC cu 3 axe și o masă rotativă (a patra axă) - 1520x660x635 mm
- centru de prelucrare orizontal și vertical SCHAUBLIN 44 CNC
- centru de prelucrare HULLER HILLE Nb-h70 cu 3 axe, 8 mese-paletă - 600 x 500 x 550 mm
- centru de prelucrare NORTE HC -2 – 900 x 900 x 700mm - 3 axe, 2 mese-paletă
- strung SCHAUBLIN 110 CNC – prelucrare din bară cu trecere prin arborele principal $\varnothing 3 \div \varnothing 30$ mm și peste $\varnothing 30 \div \varnothing 100$ mm în mandrin universal – 8 scule pe turelă
- strung INDEX GU 600 – 2 – prelucrare din bară cu trecere prin arborele principal $\varnothing 3 \div \varnothing 75$ mm peste $\varnothing 75 \div \varnothing 200$ mm în mandrin universal, lungimea maximă de strunjire 600 mm
- mașină de prelucrat prin electroeroziune cu fir – cu CNC AGIE CUT 100 D - taiere dreapta sau înclinată până la 30° 300 x 200 x 200 mm

- mașină de prelucrat prin electroeroziune cu fir – cu CNC AGIE CUT 300 D - taiere dreapta sau înclinată până la 30° 700 x 500 x 250 mm
- mașina de prelucrat prin electroeroziune cu electrod masiv AGIETRON 350 C - "greutatea" maximă a piesei de prelucrat 1300kg - 700x500x500 mm și a electrodului 16 kg.
- mașina de tăiat canale (și ascutit) la scule așchietoare din carburi metalice sintetizate (CMS) sau oteluri rapide WALTER HELITRONIC 45 - 5 axe - Ø3 ÷ Ø200 mm
- mașina de tăiat canale (și ascutit) la freze pilă (bi-ax) din carburi metalice sintetizate (CMS) sau oteluri rapide WALTER HELITRONIC 50 - 5 axe
- mașină de rectificat plan ZIERSCH + BALTURSCH STARLINE CNC
- mașină de rectificat din plin și ascuțit scule așchietoare din oteluri rapide și scule din carburi metalice sinterizate (CMS) monobloc OCTOPUS 100 cu 7 axe
- strunguri cu CNC YT450 (2 buc) – cu Ø max – 450 mm, L max – 600 mm
- mașină de marcat cu laser cu CNC
- aparat de măsură tridimensional (3D) cu CNC – 2000 x 1000 x 700 mm.

Atelierul de producție piese din mase plastice este dotat cu patru mașini de injectat mase plastice tip ENGEL .

2.3. Precizarea eventualelor probleme legate de dreptul de proprietate asupra activelor corporale ale societății comerciale.

Nu este cazul.

3. Piața valorilor mobiliare emise de societatea comercială

3.1. Precizarea pietelor din România și din alte țări pe care se negociază valorile mobiliare emise de societatea comercială.

Acțiunile societății se tranzacționează pe Bursa de Valori București (B.V.B):

- secțiune bursa: RASDAQ ;
- categoria : III-R ;
- piața principală : XMBS.

3.2. Descrierea politicii societății comerciale cu privire la dividende. Precizarea dividendelor cuvenite / platite / acumulate în ultimii 3 ani și, dacă este cazul, a motivelor pentru eventuala misorare a dividendelor pe parcursul ultimilor 3 ani.

În anul 2011 capitalul social subscris, vărsat și înregistrat în contabilitate în valoare de 14.125.097,5 lei, nu a suferit modificări.

În baza actului adițional sub semnătură privată nr. 1396/29.07.2008 a fost înregistrat la ORC Brașov sub numărul 69516/30.07.2008, pentru un capital social total subscris și vărsat în valoare de 14.125.097,5 RON, structura acționariatului conform registrului consolidat furnizat de Depozitarul Central S.A. fiind următoarea:

SPRINTER 2000 S.A. Brașov	5.341.359 acțiuni	94,537%
Acționari persoane fizice	263.635 acțiuni	4,666%
A.V.A.S.	45.045 acțiuni	0,797%

SPRINTER 2000 S.A. a mai achiziționat de pe piața de capital un număr de 2.475 acțiuni. În aceste condiții structura sintetică la 31.12.2011, conform registrului consolidate furnizat de Depozitarul Central S.A. este următoarea:

SPRINTER 2000 S.A. Brașov	5.343.834 acțiuni	94,5805%
A.V.A.S.	45.045 acțiuni	0,7973%
Acționari persoane fizice	258.284 acțiuni	4,5714%
Acționari persoane juridice	2.876 acțiuni	0,0509%

În ultimii trei ani, repartizarea profitului a fost următoarea :

	2008	2009	2010
Hotărârea A.G.O.A.	70/07.04.2009	72/27.04.2010	74/19.05.2011
Profit net	43.095 lei	15.365 lei	2.713 lei
- rezerve legale:	2.329 lei	905 lei	2.713 lei

Rezervele legale au fost constituite în conformitate cu Legea nr. 31/1990 republicată și cu prevederile statutare ale societății.

« Alte rezerve », s-au repartizat ca surse proprii de finanțare, având în vedere nevoia de capitalizare a societății.

Pentru anul 2011, din profitul net în sumă de 43.643 lei, se propune a fi repartizat la rezerve legale suma de 2.714 lei și diferența la rezultatul raportat.

3.3. Descrierea oricărui activități ale societății comerciale de achiziționare a propriilor acțiuni.

Nu a fost cazul.

3.4 În cazul în care societatea comercială are filiale, precizarea numărului și a valorii nominale a acțiunilor emise de societatea mamă deținute de filiale.

Societatea nu are filiale.

3.5 În cazul în care societatea comercială a emis obligațiuni și / sau alte tipuri de creanțe, prezentarea modului în care societatea își achită obligațiile față de deținătorii de astfel de valori mobiliare.

Societatea nu a emis obligațiuni și/sau titluri de creanță.

4. Conducerea societății comerciale

4.1. Consiliul de Administrație / Administrator unic

Conform rezoluției nr. 14351/04.11.2011, înregistrat la O.R.C. Brașov sub nr. 61875/19.10.2011, SC Fabrica de Scule Râșnov SA este administrată de un Consiliu de Administrație compus din trei membri:

Terzea Victor, cetățean român, născut la data de 10.03.1963 în Brașov, județul Brașov, domiciliat în Brașov, str. Cetățuia, nr. 5, căsătorit, sex masculin, legitimat cu C.I. seria BV nr. 690850 emisă de Poliția Brașov la data de 11.05.2010, CNP 1630310080085, președinte.

- Toate funcțiile deținute în cadrul societății : **Director General 14.09.2007 ÷ prezent**
- Orice acord, înțelegere sau legătură de familie între administratorul respectiv și o altă persoană, datorită căreia persoana respectivă a fost numită administrator : **Nu este cazul.**
- Orice tranzacție între administratorul respectiv și societatea comercială încheiată în ultimul an sau avută în vedere în anul următor : **Nu este cazul.**
- Participarea administratorului la capitalul social al societății comerciale : **Nu este cazul**
- Lista persoanelor afiliate societății comerciale : **Nu este cazul.**

Omer Urfi-Erol, cetățean român, născut la data de 17.07.1962 în Brașov, județul Brașov, domiciliat în Brașov, str. Cetățuia, nr. 5, căsătorit, sex masculin, legitimat cu C.I. seria BV nr. 640792 emisă de Poliția Brașov la data de 16.07.2009, CNP 1620717080111, membru.

- Toate funcțiile deținute în cadrul societății : **Nu este cazul.**
- Orice acord, înțelegere sau legătură de familie între administratorul respectiv și o altă persoană, datorită căreia persoana respectivă a fost numită administrator : **Nu este cazul.**
- Orice tranzacție între administratorul respectiv și societatea comercială încheiată în ultimul an sau avută în vedere în anul următor : **Nu este cazul.**
- Participarea administratorului la capitalul social al societății comerciale : **Nu este cazul**
- Lista persoanelor afiliate societății comerciale : **Nu este cazul.**

Spătărelu Dan, cetățean român, născut la data de 01.12.1973 în Târgu-Secuiesc, județul Covasna, domiciliat în Brașov, str. Oltului, nr. 5, bl. 12, ap. 1 căsătorit, sex masculin, legitimat cu C.I. seria BV nr. 791530 emisă de Politia Brașov la data de 12.12.2011, CNP 1731201080043, membru.

a. Toate funcțiile deținute în cadrul societății : **Director General Adjunct 12.07.2007 ÷ 13.09.2007**

b. Orice acord, înțelegere sau legatură de familie între administratorul respectiv și o altă persoană, datorită căreia persoana respectivă a fost numită administrator : **Nu este cazul.**

c. Orice tranzacție între administratorul respectiv și societatea comercială încheiată în ultimul an sau avută în vedere în anul următor : **Nu este cazul.**

d. Participarea administratorului la capitalul social al societății comerciale : **Nu este cazul**

e. Lista persoanelor afiliate societății comerciale : **Nu este cazul.**

4.2. Prezentarea listei membrilor conducerii executive a societății comerciale. Pentru fiecare prezentati următoarele informații:

a) termenul pentru care persoana face parte din conducerea executivă;
Conducerea executivă a societății în anul 2011 a fost asigurată de următoarele persoane:
- ing Terzea Victor - Director General 14.09.2007 ÷ prezent;
- ing. Ciurea Dan - Director Comercial 01.09.2007 ÷ prezent.

(b) orice acord, înțelegere sau legatură de familie între persoana respectivă și o altă persoană datorită căreia persoana respectivă a fost numită ca membru al conducerii executive;
Nu este cazul

(c) participarea persoanei respective la capitalul societății comerciale.
Nu este cazul

4.3. Pentru toate persoanele prezentate la 4.1. și 4.2. precizarea eventualelor litigii sau proceduri administrative în care au fost implicate, în ultimii 5 ani, referitoare la activitatea acestora în cadrul emitentului, precum și acelea care privesc capacitatea respectivei persoane de a-și îndeplini atribuțiile în cadrul emitentului.
Nu este cazul.

5. Situația financiar – contabilă

Prezentati o analiza a situatiei economico-financiare actuale comparativ cu ultimii 3 ani, cu referire cel puțin la:

a) elemente de bilanț: active care reprezintă cel puțin 10% din total active; numerar și alte disponibilități lichide; profituri reinvestite; total active curente; total pasive curente;

	2009	2010	2011
Active imobilizate – total, din care			
- Imobilizări corporale	23.406.607	22.693.061	21.662.299
Active circulante – total, din care	17.042.859	16.475.714	15.576.645
- Stocuri – total	5.844.976	6.120.854	6.557.556
- Disponibilități bănești	4.123.368	4.113.014	4.138.554
- Investiții pe termen scurt	37.559	71.260	182.258
TOTAL ACTIVE, minus datorii curente	24.295.898	25.865.348	26.210.597
Datorii pe o perioadă mai mare de un an	136.439	1.650.000	1.330.000
Provizioane	9.033	9.033	9.033
Capital social	14.125.098	14.125.098	14.125.098
Rezerve din reevaluare	3.578.813	3.578.813	4.217.749
Rezerve	1.361.358	1.364.072	1.366.786
Rezultatul reportat	5.070.697	5.084.731	5.072.456
Rezultatul exercitiului	15.365	2.713	43.643
CAPITALURI - TOTAL	24.150.426	24.152.714	24.823.018

b) contul de profit si pierderi: vanzari nete; venituri brute; elemente de costuri si cheltuieli cu o pondere de cel putin 20% în vânzările nete sau în veniturile brute; provizioanele de risc și pentru diverse cheltuieli; referire la orice vânzare sau oprire a unui segment de activitate efectuată în ultimul an sau care urmează a se efectua în urmatorul an; dividendele declarate și plătite:

- lei -

<i>Indicatori</i>	<i>2009</i>	<i>2010</i>	<i>2011</i>
Cifra de afaceri, din care	5.021.980	6.599.851	7.949.111
Venituri totale, din care:	5.547.927	6.618.227	8.870.868
Venituri din exploatare	5.368.209	6.583.327	8.827.378
Venituri financiare	179.718	34.900	43.490
Cheltuieli totale, din care:	5.522.499	6.594.474	8.816.583
Cheltuieli din exploatare	4.915.256	6.164.195	8.478.205
Cheltuieli financiare	607.243	430.279	338.378
Rezultat din exploatare	452.953	419.132	419.132
Rezultat brut	25.428	23.753	54.285

c) cash flow: toate schimbarile intervenite in nivelul numerarului in cadrul activitatii de baza, investitiilor si activitatii financiare, nivelul numerarului la inceputul si la sfarsitul perioadei.

Nu se pot raporta schimbari majore intervenite față de perioada anterioară .

Numerar la inceputul perioadei: 71.260 lei (disponibilități bănești).

Numerar la sfarsitul perioadei: 182.258 lei (disponibilități bănești).

6. Semnături

Contabil Șef,
ec. Daniela PACA



Președintele Consiliului de Administrare
Director General
ing. Victor TERZEA